

Paybynet - szybkie i bezpieczne płatności internetowe



Paybynet – poznaj bezpieczne płatności internetowe

Dzięki usłudze bezpiecznych płatności internetowych Paybynet za zakupy w sieci zapłacisz wygodnie i bez ryzyka. Pieniądze niezwłocznie i bezpośrednio trafią z Twojego konta na konto bankowe sprzedawcy, a na przelewie zobaczysz, komu i za co przelewasz pieniądze.


Sprzedawca korzystający z Paybynet łatwo zidentyfikuje Twoje zamówienie, co przyspieszy nie tylko dostawę zamówienia, lecz także rozpatrywanie ewentualnej reklamacji czy procedurę zwrotu towaru.

Dlaczego warto skorzystać z bezpiecznych płatności internetowych Paybynet:

- bezpieczeństwo płatności – przelew wykonywany jest bezpośrednio z konta kupującego na konto sprzedawcy lub urzędu, bez zatrzymywania pieniędzy w instytucji pośredniczącej (widzisz na przelewie, komu przelewasz pieniądze),
- szybkość płatności – informacja o płatności przez Internet przekazywana jest natychmiast do sklepu, co przyspiesza realizację zamówienia (rozliczenie płatności gwarantuje KIR),
- wygoda użytkownika – dane przelewu w systemie bankowości internetowej są wypełniane automatycznie, dzięki czemu nie pomylisz się przy ich wprowadzaniu.

























Jak korzystać z PayByNet?

W chwili dokonania zakupów w sklepie internetowym, który akceptuje płatności w systemie PayByNet, przy wyborze rodzaju płatności, należy wybrać formę płatności **PayByNet** lub inny spośród systemów płatności internetowych takich jak: **przelewy 24**, **dotpay**, **transferuj.pl**, **PayU** – do których dostęp umożliwia usługa PayByNet. Po wyświetleniu strony systemu, kliknąć logo **Grupa BPS** lub **Banki Spółdzielcze**, zaakceptować „Regulamin Usługi jednorazowej płatności z wykorzystaniem Systemu Paybynet”, a następnie kliknąć „Dalej”.

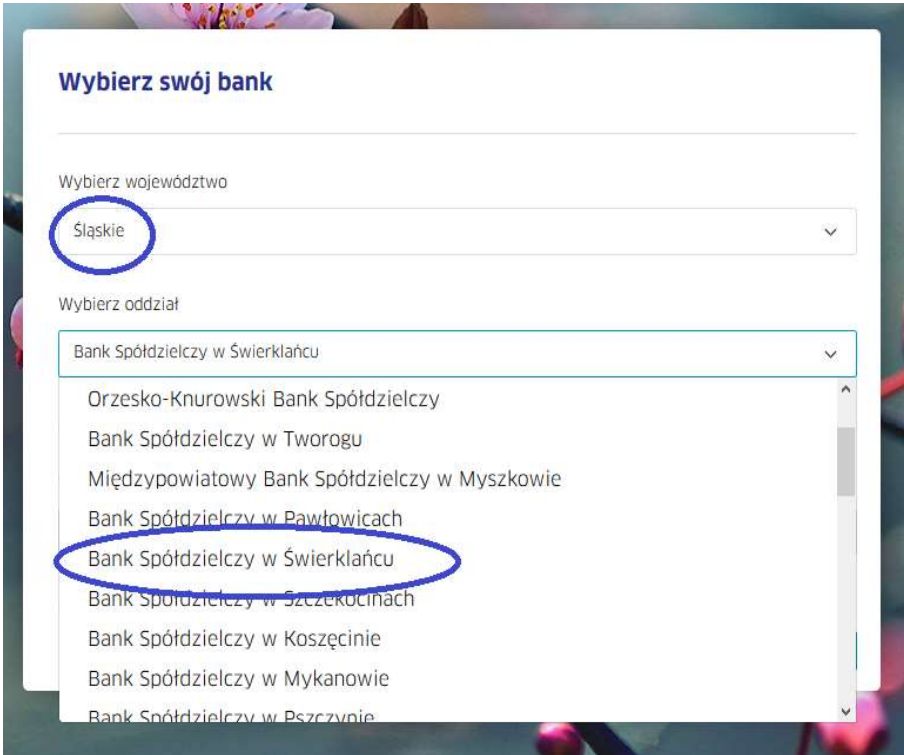


Przelewy bankowe

PRZELEWY

- | | |
|---|---|
| <input type="radio"/>  e-płatność BGZ BNP Paribas S.A. | <input type="radio"/>  USŁUGI BANKOWE Płacę z T-Mobile Usługi Bankowe |
| <input type="radio"/>  Płacę z Plus Bank | <input type="radio"/>  R-Przelew Raiffeisen R-Przelew |
| <input type="radio"/>  Przelew z PBS | <input type="radio"/>  Płacę z Citi Handlowy |
| <input type="radio"/>  Płacę z BOŚ | <input type="radio"/>  Płacę z Eurobankiem |
| <input type="radio"/>  Przelew24 | <input type="radio"/>  Płacę z Inteligo |
| <input type="radio"/>  Crédit Agricole e-przelew | <input type="radio"/>  Płacę z Millennium |
| <input type="radio"/>  mTransfer | <input type="radio"/>  Nest Bank |
| <input type="radio"/>  Płacę z Bankiem Pekao S.A. | <input type="radio"/>  Płacę z iPKO |
| <input type="radio"/>  Płacę przelewem tradycyjnym | <input type="radio"/>  Przelew z Idea Bank |
| <input type="radio"/>  Płacę z ING | <input type="radio"/>  Banki Spółdzielcze |
| <input type="radio"/>  Płacę z Getin Bank | <input type="radio"/>  Płacę z Alor Bankiem |
| <input type="radio"/>  Płacę z Noble Bank | <input type="radio"/>  Płacę z Orange |

W kolejnym kroku należy wybrać swój bank: wskazać **województwo śląskie** i **Bank Spółdzielczy w Świerkłańcu**, oraz po uzupełnieniu nazwy banku wybrać „Zapłać”.



Wybierz swój bank

Wybierz województwo

Śląskie

Wybierz oddział

Bank Spółdzielczy w Świerkłańcu

Orzesko-Knurowski Bank Spółdzielczy

Bank Spółdzielczy w Tworogu

Międzypowiatowy Bank Spółdzielczy w Myszkowie

Bank Spółdzielczy w Pawłowicach

Bank Spółdzielczy w Świerkłańcu

Bank Spółdzielczy w Szczekocinach

Bank Spółdzielczy w Koszęcinie

Bank Spółdzielczy w Mykanowie

Bank Spółdzielczy w Pszczynie

Teraz nastąpi przekierowanie **na stronę logowania do bankowości elektronicznej Banku**. Postępuj jak zwykle podczas korzystania z systemu eBankNet: **zaloguj się do bankowości elektronicznej z użyciem swojego loginu i hasła i zautoryzuj uzupełniony automatycznie formularz polecenia przelewu.**

Gotowe!