



CZAS... START ZAPŁACONE!

Błyskawiczne płatności zegarkiem



 GARMIN PAY™


[SPRAWDŹ](#)

Garmin Pay – płac za zakupy zegarkiem

Usługa Garmin Pay to usługa transakcji zbliżeniowych, opracowana z myślą o osobach będących w ciągłym ruchu. Niezależnie od tego, czy chcesz wypić filiżankę kawy po porannym biegu, czy przekazać coś podczas przejażdżki, Garmin Pay umożliwia szybkie i proste dokonywanie zakupów wyłącznie przy użyciu zegarka. Nie masz portfela? Nie masz telefonu? Nie ma problemu.

Dlaczego warto?

-  Bezsztótkowo
-  Wygodnie
-  Bezpiecznie



Nie masz portfela?
Nie masz telefonu?
Nie ma problemu!

 GARMIN PAY™

Co to jest Garmin Pay?

Garmin Pay to usługa mobilnych płatności zbliżeniowych realizowanych zegarkiem Garmin, po dodaniu karty płatniczej do cyfrowego portfela. Dzięki usłudze, płacąc zegarkiem, możesz korzystać z tych samych kart płatniczych, których używasz na co dzień.

Usługa Garmin Pay działa z wieloma rodzajami kart kredytowych i debetowych, w tym z kartami Visa® i Mastercard®.

Obsługa usługi Garmin Pay

Jak zacząć korzystać z usługi?

1. Pobierz aplikację Garmin Connect na telefon z systemem Android lub iOS.
2. W aplikacji Garmin Connect Mobile wyszukaj swój zegarek i połącz go z aplikacją używając przycisku „synchronizuj”. W aplikacji wybierz opcję Garmin Pay, a następnie Utwórz portfel.
3. Dodaj kartę, wprowadź dane karty, zaakceptuj warunki korzystania z usługi.
4. Potwierdź dodanie karty kodem SMS.

Szybka i łatwa obsługa, czyli jak płacić zegarkiem z Garmin Pay?

Wystarczy dwa kroki, aby uzyskać dostęp do usługi:

1. Na zegarku wybierz *portfel* – naciśnij i przytrzymaj przycisk akcji/menu i wybierz ikonę portfela.
2. Wpisz 4-cyfrowe hasło i przyłóż zegarek do terminala.

To wszystko. Nie trzeba wyjmować telefonu, karty ani pieniędzy.

Prywatność i zabezpieczenia – płacić bez obaw z Garmin Pay

Usługa Garmin Pay chroni dane użytkownika, wykorzystując przypisane do danego zegarka numery kart i kody transakcji za każdym razem, gdy użytkownik dokonuje płatności. Numer posiadanej karty nie jest przechowywany w urządzeniu ani na serwerach Garmin. Nie zostaje również przekazany sprzedawcy podczas dokonywania płatności. Możesz dzięki temu płacić bez obaw.

Odpowiedzi na najczęściej zadawane pytania

1. Które karty mogę dodać do usług?

Wszystkie karty wydane w Grupie BPS z wyłączeniem Naklejki zbliżeniowej i karty wydanej do Podstawowego Rachunku Płatniczego

2. Gdzie mogę płacić za pomocą usługi Garmin Pay?

Wszędzie tam, gdzie dostępne są płatności zbliżeniowe. Szukaj miejsc oznaczonych logo:



3. Czy płacenie w ten sposób jest bezpieczne?

Tak. Usługa Garmin Pay chroni dane użytkownika. Oryginalny numer karty zostaje zastąpiony cyfrowym zamiennikiem, tzw. tokenem. Dzięki temu numer posiadanej karty fizycznej nie jest przechowywany w zegarku ani na serwerach dostawcy usługi. Nie jest również przekazywany sprzedawcy podczas dokonywania płatności.

4. Czy, żeby zapłacić, muszę mieć przy sobie telefon?

Nie, wystarczy zegarek z dodaną wcześniej kartą.

5. Czy muszę mieć dostęp do Internetu, żeby korzystać z usług?

Nie, dostęp do Internetu niezbędny jest tylko w czasie dodawania karty do cyfrowego portfela.

6. Czy mogę do usługi dodać więcej niż jedną kartę?

Tak, można dodać więcej niż jedną kartę.